











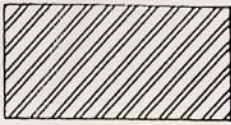












1		Limites du Secteur Sauvegardé	L. 313.1
2		Limites des zones	L. 123.1
3		Immeuble))) protégé par la Législation) sur les Monuments Historiques)	
4		Façade, fragments)	
5		Immeuble ou partie d'immeuble à conserver, dont la démolition, l'enlèvement, la modification ou l'altération sont interdits.	L. 313.1
6		Immeuble non protégé, pouvant être conservé, amélioré ou remplacé	L. 313.2 Règlement
7		Immeuble ou partie d'immeuble, dont la démolition ou la modi- fication pourra être imposée à l'occasion d'opérations d'amé- nagement publiques ou privées.	L. 313.1 Règlement
8		Emprise de construction imposée	L. 123.1 L. 313.1 & 2
9		Emprise de construction imposée dont la limite en dents de scie donne une latitude d'emprise	L. 123.1 L. 313.1 & 2
10		Emprise non imposée	Règlement
11		Superposition des dispositions 7 & 8	

12		Sous-Secteur d'Aménagement d'Ensemble	Règlement
13		Espace soumis à prescription particulière : D dalles, P pavages, J jardins	L 313.2
14		Superposition des dispositions 7 & 13	Règlement
15		Espace boisé classé à conserver ou à créer	L 130.1
16		Plantations existantes ou à réaliser	Règlement
17		Emplacement réservé pour voie, passage ou ouvrage public, ins- tallation d'intérêt général ou espace vert	L 123.1
18		Superposition des dispositions 8 (emprise de construction imposée) et 17 (emplacement réservé)	
19		Alignement nouveau	L 123.1 (Arrêté municipal)
20		Ecrêtement, Modification	L 313.1 & 2 R 313.11
21		Règle architecturale figurant au Règlement	(L 123.1 (L 313.1 & 2 (R 313.11
22		Marge de reculement	L 123.1
23		Passage privé ouvert au public, ou pouvant être ouvert au public	